


Les conditions d'exercice d'un mandat d'élu

Etat des lieux en 2023



Auteurs : Georges Sali, Directeur IFGP des Etudes et Projets

Analyse de l'échantillon

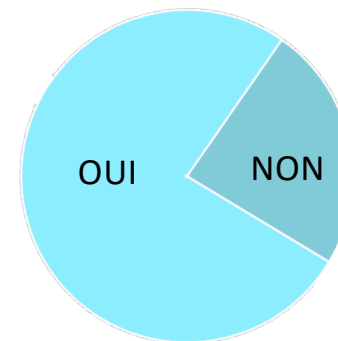
un taux de réponse de 23,5%

- 1985 élus (51% de CMx – 35% de CDX – 14% de CRx)
- 468 élus ont répondu au questionnaire
- Ancienneté moyenne : 10 années de mandat
- Exécutif : 89% exercent une délégation

3 ans	42%
4 ans à 9 ans	26%
10 ans à 15 ans	14%
16 ans à 22 ans	9%
23 ans à 28 ans	5%
29 ans à 34 ans	3%
> à 34 ans	1%

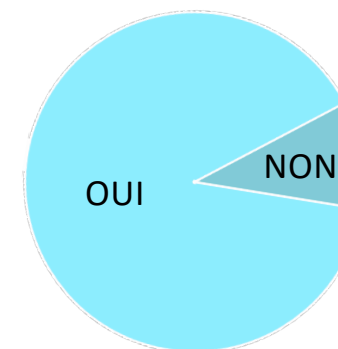
Etes-vous - ou avez-vous été - membre d'un exécutif ?

- nb de réponses non nulles : 468
- nb de réponses nulles : 0
- Détail des réponses:
 - oui : 356 réponses (76% des répondants)
 - non : 112 réponses (24% des répondants)



Etes-vous - ou avez-vous été - en charge d'une (ou de) délégation(s) ?

- nb de réponses non nulles : 468
- nb de réponses nulles : 0
- Détail des réponses:
 - oui : 420 réponses (90% des répondants)
 - non : 48 réponses (10% des répondants)

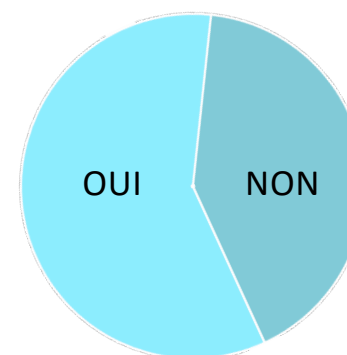
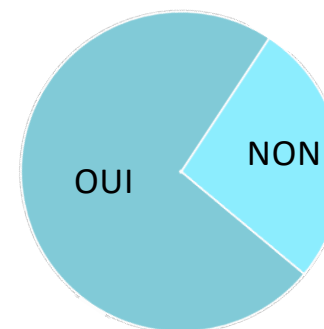


Pensez-vous que vos compétences sont bien utilisées par votre Collectivité ?

- nb de réponses non nulles : 463
- nb de réponses nulles : 5
- Détail des réponses:
 - non : 124 réponses (27% des répondants)
 - oui : 339 réponses (73% des répondants)

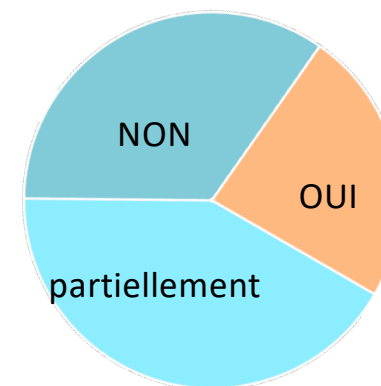
Exercez-vous une activité professionnelle ?

- nb de réponses non nulles : 468
- nb de réponses nulles : 0
- Détail des réponses:
 - oui : 274 réponses (59% des répondants)
 - non : 194 réponses (41% des répondants)



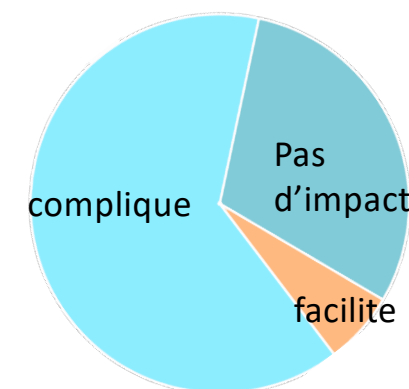
Avez-vous dû mettre entre parenthèse votre activité professionnelle ?

- nb de réponses non nulles : 466
- nb de réponses nulles : 2
- Détail des réponses:
 - non : 195 réponses (42% des répondants)
 - oui partiellement : 161 réponses (35% des répondants)
 - oui totalement : 110 réponses (24% des répondants)



Pensez-vous qu'au sortir du statut d' élu, l'exercice d'un mandat d' élu :

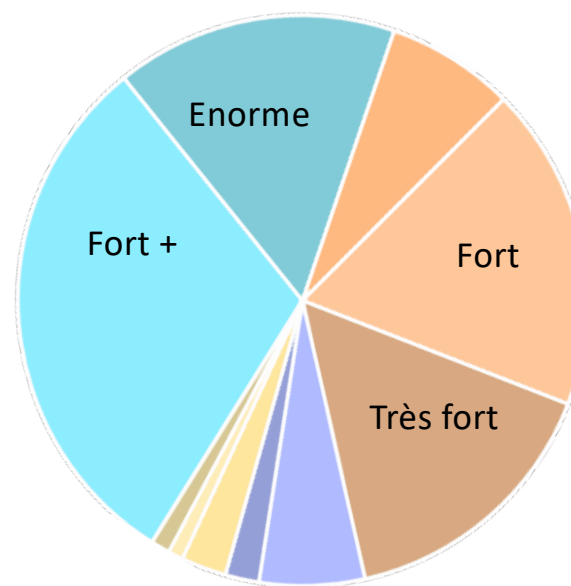
- nb de réponses non nulles : 468
- nb de réponses nulles : 0
- Détail des réponses:
 - complique le retour à une activité professionnelle : 298 réponses (64% des répondants)
 - n'a pas d'impact sur le retour à une activité professionnelle : 141 réponses (30% des répondants)
 - facilite le retour à une activité professionnelle : 29 réponses (6% des répondants)



Niveau d'impact du statut d' élu sur votre vie familiale ?

- nb de réponses non nulles : 468
- nb de réponses nulles : 0
- Détail des réponses:
 - **10 : 75 réponses (16% des répondants)**
 - **9 : 73 réponses (16% des répondants)**
 - **8 : 142 réponses (30% des répondants)**
 - **7 : 86 réponses (18% des répondants)**
- 6 : 28 réponses (6% des répondants)
- 5 : 34 réponses (7% des répondants)
- 4 : 9 réponses (2% des répondants)
- 3 : 12 réponses (3% des répondants)
- 2 : 5 réponses (1% des répondants)
- 1 : 4 réponses (1% des répondants)

80%

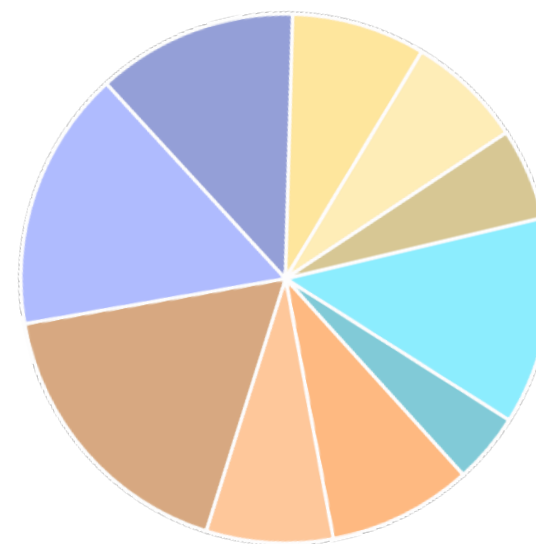


niveau d'impact du statut d' élu sur vos revenus ?

- nb de réponses non nulles : 465
- nb de réponses nulles : 3
- Détail des réponses:
 - 10 : 41 réponses (9% des répondants)
 - 9 : 36 réponses (8% des répondants)
 - 8 : 74 réponses (16% des répondants)
 - 7 : 59 réponses (13% des répondants)
 - 6 : 57 réponses (12% des répondants)
 - 5 : 81 réponses (17% des répondants)
 - 4 : 20 réponses (4% des répondants)
 - 3 : 38 réponses (8% des répondants)
 - 2 : 26 réponses (6% des répondants)
 - 1 : 33 réponses (7% des répondants)

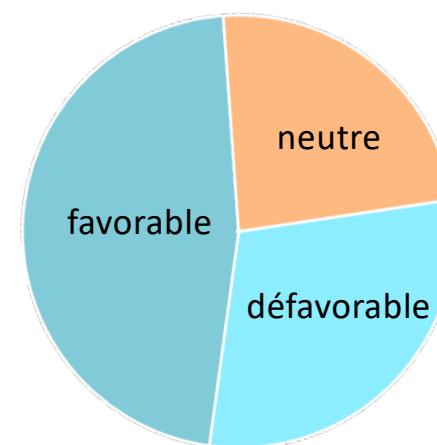
Plutôt important
58%

Plutôt faible
42%



le statut d' élu a eu un effet sur vos revenus :

- nb de réponses non nulles : 467
- nb de réponses nulles : 1
- Détail des réponses:
 - défavorable (diminution) : 138 réponses (30% des répondants)
 - favorable (augmentation) : 218 réponses (47% des répondants)
 - neutre : 111 réponses (24% des répondants)



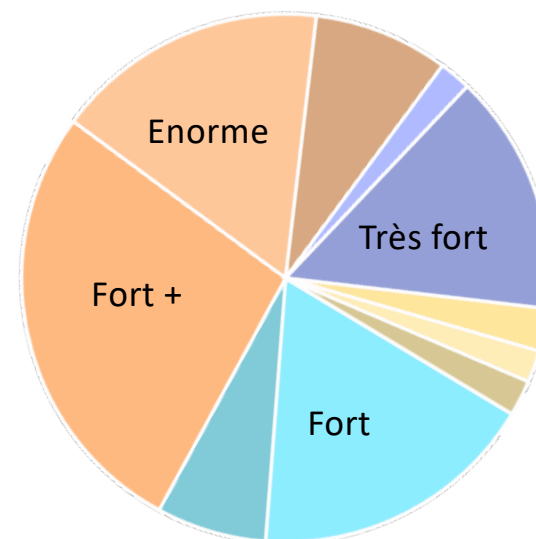
évaluez son niveau d'impact sur votre vie privée ?

- nb de réponses non nulles : 460
- nb de réponses nulles : 8
- Détail des réponses:

- **10 : 77 réponses (17% des répondants)**
- **9 : 68 réponses (15% des répondants)**
- **8 : 125 réponses (27% des répondants)**
- **7 : 81 réponses (18% des répondants)**

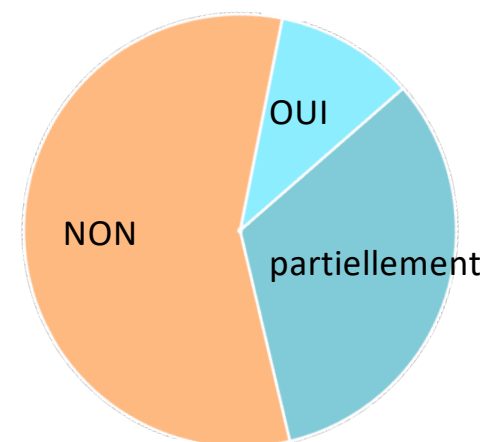
77%

- 6 : 31 réponses (7% des répondants)
- 5 : 38 réponses (8% des répondants)
- 4 : 12 réponses (3% des répondants)
- 3 : 10 réponses (2% des répondants)
- 2 : 9 réponses (2% des répondants)
- 1 : 9 réponses (2% des répondants)



Vous sentez-vous en insécurité du fait de votre statut d' élu(e) ?

- nb de réponses non nulles : 468
- nb de réponses nulles : 0
- Détail des réponses:
 - oui : 49 réponses (10% des répondants)
 - partiellement : 153 réponses (33% des répondants)
 - non : 266 réponses (57% des répondants)



Le statut assure-t-il des indemnités suffisantes au regard des responsabilités assumées ?

- nb de réponses non nulles : 468
- nb de réponses nulles : 0
- Détail des réponses:
 - 10 : 20 réponses (4% des répondants)
 - 9 : 6 réponses (1% des répondants)
 - 8 : 11 réponses (2% des répondants)
 - 7 : 18 réponses (4% des répondants)
 - 6 : 23 réponses (5% des répondants)
 - 5 : 75 réponses (16% des répondants)
 - 4 : 63 réponses (13% des répondants)
 - 3 : 84 réponses (18% des répondants)
 - 2 : 63 réponses (13% des répondants)
 - 1 : 105 réponses (22% des répondants)

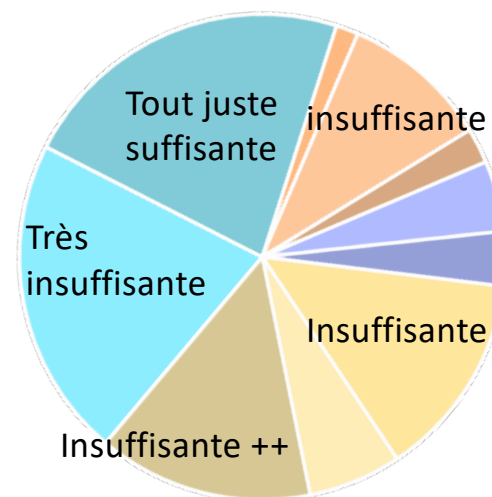
82%



Le statut assure-t-il une couverture sociale correcte (assurance santé et vieillesse) ?

- nb de réponses non nulles : 468
- nb de réponses nulles : 0
- Détail des réponses:
 - 10 : 11 réponses (2% des répondants)
 - 9 : 7 réponses (1% des répondants)
 - 8 : 22 réponses (5% des répondants)
 - 7 : 29 réponses (6% des répondants)
 - 6 : 17 réponses (4% des répondants)
 - 5 : **100 réponses (21% des répondants)**
 - 4 : **46 réponses (10% des répondants)**
 - 3 : **64 réponses (14% des répondants)**
 - 2 : **67 réponses (14% des répondants)**
 - 1 : **105 réponses (22% des répondants)**

81%



Le statut assure-t-il une protection suffisante en cas de fin de mandat (assurance chômage) ?

- nb de réponses non nulles : 470
- nb de réponses nulles : 0
- Détail des réponses:
 - 10 : 7 réponses (1% des répondants)
 - 9 : 3 réponses (1% des répondants)
 - 8 : 7 réponses (1% des répondants)
 - 7 : 8 réponses (2% des répondants)
 - 6 : 7 réponses (1% des répondants)

 - 5 : 71 réponses (15% des répondants)
 - 4 : 42 réponses (9% des répondants)
 - 3 : 60 réponses (13% des répondants)
 - 2 : 86 réponses (18% des répondants)
 - 1 : 179 réponses (38% des répondants)

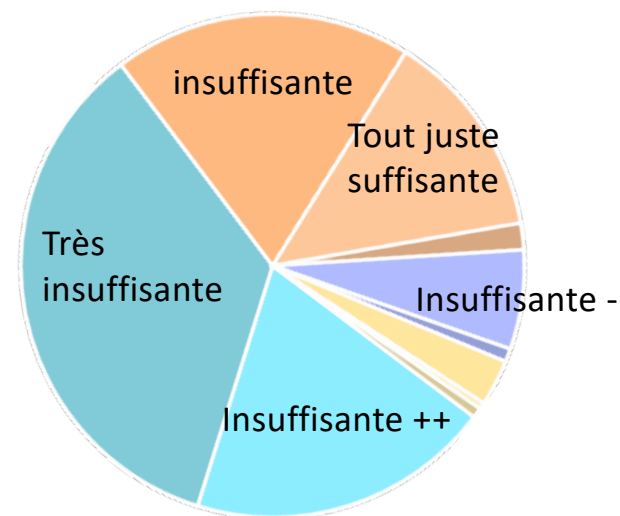
93%



Le statut assure-t-il correctement l'accompagnement à la reconversion professionnelle ?

- nb de réponses non nulles : 470
- nb de réponses nulles : 0
- Détail des réponses:
 - 10 : 4 réponses (1% des répondants)
 - 9 : 2 réponses (0% des répondants)
 - 8 : 8 réponses (2% des répondants)
 - 7 : 3 réponses (1% des répondants)
 - 6 : 14 réponses (3% des répondants)
 - 5 : 90 réponses (19% des répondants)
 - 4 : 30 réponses (6% des répondants)
 - 3 : 63 réponses (13% des répondants)
 - 2 : 92 réponses (20% des répondants)
 - 1 : 164 réponses (35% des répondants)

93%



Assure-t-il une protection responsabilité de l' élu satisfaisante ?

- nb de réponses non nulles : 470

- nb de réponses nulles : 0

- Détail des réponses:

- 10 : 9 réponses (2% des répondants)

- 9 : 5 réponses (1% des répondants)

- 8 : 10 réponses (2% des répondants)

- 7 : 21 réponses (4% des répondants)

- 6 : 25 réponses (5% des répondants)

- **5 : 113 réponses (24% des répondants)**

- **4 : 52 réponses (11% des répondants)**

- **3 : 67 réponses (14% des répondants)**

- **2 : 55 réponses (12% des répondants)**

- **1 : 113 réponses (24% des répondants)**

85%

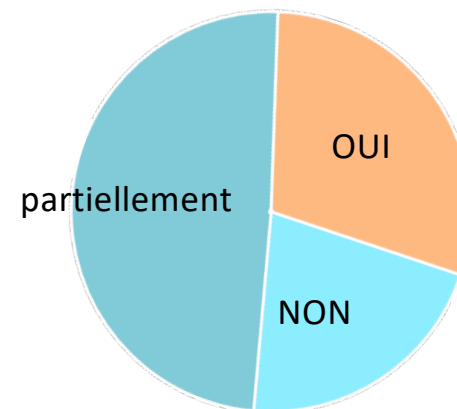
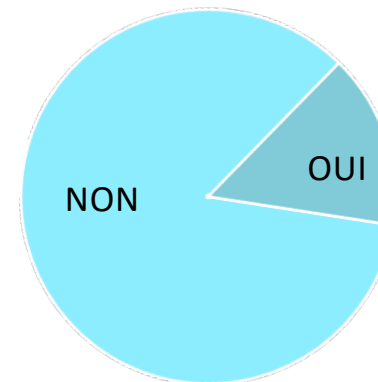


Vous êtes-vous construit un plan de formation sur le mandat ?

- nb de réponses non nulles : 470
- nb de réponses nulles : 0
- Détail des réponses:
 - non : 399 réponses (85% des répondants)
 - oui : 71 réponses (15% des répondants)

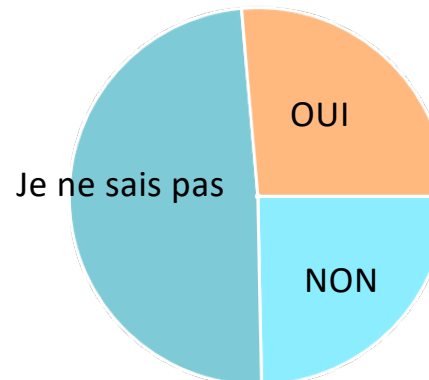
Connaissez-vous bien l'offre de formation destinée aux élus ?

- nb de réponses non nulles : 470
- nb de réponses nulles : 0
- Détail des réponses:
 - non : 100 réponses (21% des répondants)
 - partiellement : 231 réponses (49% des répondants)
 - oui : 139 réponses (30% des répondants)



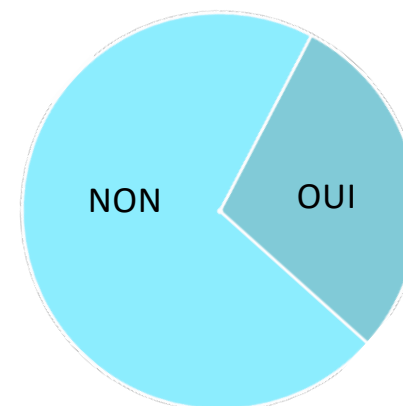
Prévoit-il selon vous un nombre de jours de formation suffisant ?

- nb de réponses non nulles : 470
- nb de réponses nulles : 0
- Détail des réponses:
 - non : 116 réponses (25% des répondants)
 - je ne sais pas : 230 réponses (49% des répondants)
 - oui : 124 réponses (26% des répondants)



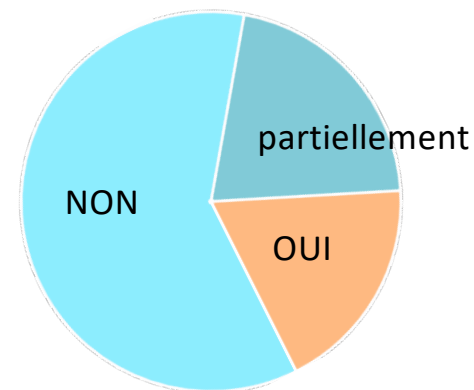
Utilisez-vous régulièrement votre droit à la formation ?

- nb de réponses non nulles : 470
- nb de réponses nulles : 0
- Détail des réponses:
 - non : 334 réponses (71% des répondants)
 - oui : 136 réponses (29% des répondants)



Avez-vous été aidé dans le choix des formations à suivre ?

- nb de réponses non nulles : 470
- nb de réponses nulles : 0
- Détail des réponses:
 - non : 283 réponses (60% des répondants)
 - partiellement : 100 réponses (21% des répondants)
 - oui : 87 réponses (19% des répondants)



Etes-vous globalement satisfait des formations que vous avez suivies ?

- nb de réponses non nulles : 470
- nb de réponses nulles : 0
- Détail des réponses:
 - 10 : 22 réponses (5% des répondants)
 - 9 : 24 réponses (5% des répondants)
 - 8 : 62 réponses (13% des répondants)
 - 7 : 66 réponses (14% des répondants)
 - 6 : 50 réponses (11% des répondants)
 - 5 : 99 réponses (21% des répondants)
 - 4 : 35 réponses (7% des répondants)
 - 3 : 27 réponses (6% des répondants)
 - 2 : 19 réponses (4% des répondants)
 - 1 : 66 réponses (14% des répondants)

48%

52%

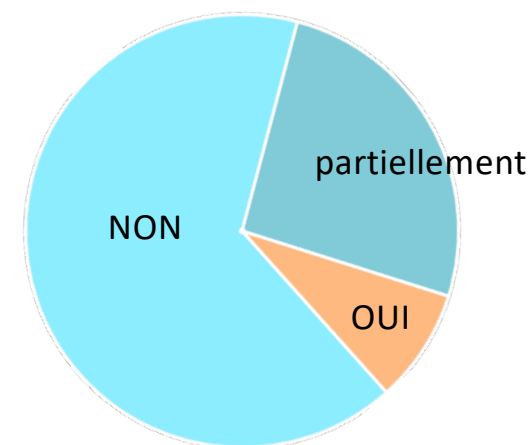
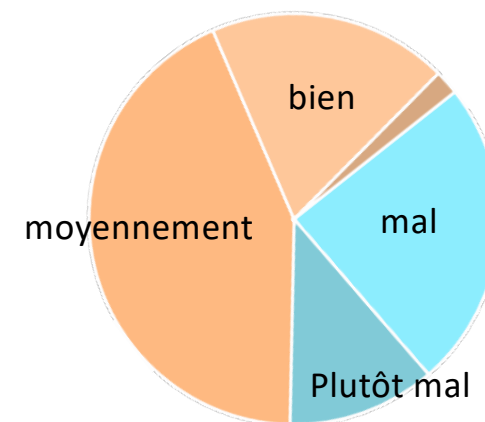


Considérez-vous que vous avez été bien accompagné dans la prise en main de votre mandat ?

- nb de réponses non nulles : 470
- nb de réponses nulles : 0
- Détail des réponses:
 - Excellent : 9 réponses (2% des répondants)
 - Bon : 89 réponses (19% des répondants)
 - Moyen : 203 réponses (43% des répondants)
 - Plutôt mauvais : 55 réponses (12% des répondants)
 - Mauvais : 114 réponses (24% des répondants)

Considérez-vous que vous avez été suffisamment formé aux situations de crise ?

- nb de réponses non nulles : 470
- nb de réponses nulles : 0
- Détail des réponses:
 - non : 309 réponses (66% des répondants)
 - partiellement : 121 réponses (26% des répondants)
 - oui : 40 réponses (9% des répondants)



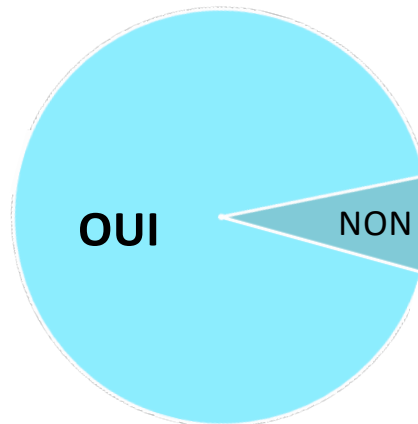
Pensez-vous que les élus devraient pouvoir faire certifier les compétences acquises au cours de leur mandat ?

- nb de réponses non nulles : 470
- nb de réponses nulles : 0
- Détail des réponses:
 - oui : 457 réponses (97% des répondants)
 - non : 13 réponses (3% des répondants)



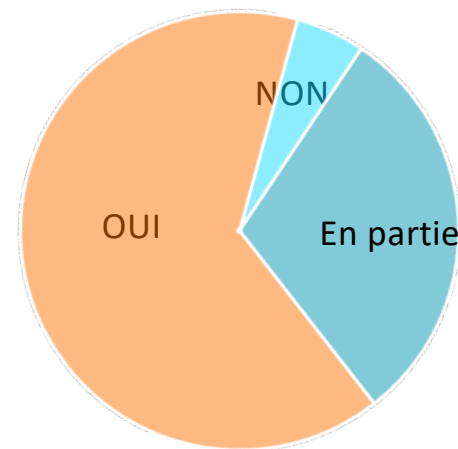
Pensez-vous que la certification serait utile pour préparer une évolution professionnelle ou une reconversion ?

- nb de réponses non nulles : 470
- nb de réponses nulles : 0
- Détail des réponses:
 - oui : 435 réponses (93% des répondants)
 - non : 35 réponses (7% des répondants)



Assumez-vous efficacement la représentation de votre collectivité dans les organismes tiers ?

- nb de réponses non nulles : 469
- nb de réponses nulles : 1
- Détail des réponses:
 - non : 24 réponses (5% des répondants)
 - en partie : 141 réponses (30% des répondants)
 - oui : 304 réponses (65% des répondants)

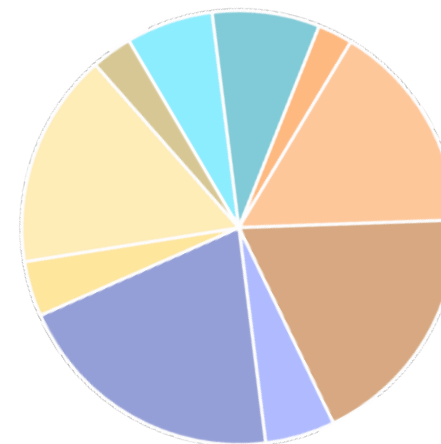


Etes-vous satisfait de votre rôle de représentant dans ces organismes ?

- nb de réponses non nulles : 462
- nb de réponses nulles : 8
- Détail des réponses:
 - 10 : 24 réponses (5% des répondants)
 - 9 : 19 réponses (4% des répondants)
 - 8 : 74 réponses (16% des répondants)
 - 7 : 85 réponses (18% des répondants)
 - 6 : 73 réponses (16% des répondants)
 - 5 : 94 réponses (20% des répondants)
 - 4 : 37 réponses (8% des répondants)
 - 3 : 30 réponses (6% des répondants)
 - 2 : 14 réponses (3% des répondants)
 - 1 : 12 réponses (3% des répondants)

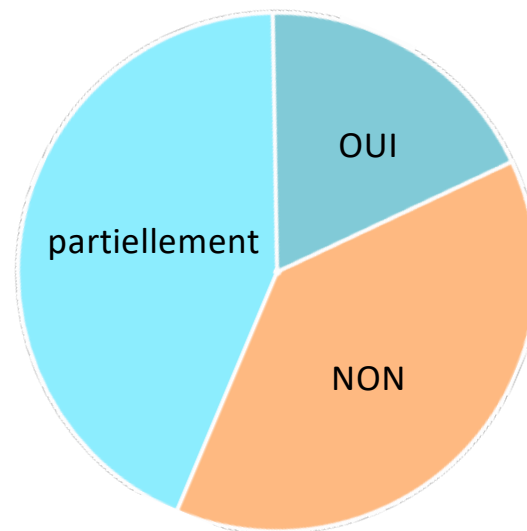
Plutôt satisfait
59%

Plutôt pas très satisfait
41%



Pensez-vous que la numérisation des services publics a amélioré le service aux usagers ?

- nb de réponses non nulles : 470
- nb de réponses nulles : 0
- Détail des réponses:
 - partiellement : 204 réponses (43% des répondants)
 - oui : 86 réponses (18% des répondants)
 - non : 180 réponses (38% des répondants)



Pensez-vous que les élus locaux sont reconnus à juste hauteur par la République ?

- nb de réponses non nulles : 470
- nb de réponses nulles : 0
- Détail des réponses:
 - non : 385 réponses (82% des répondants)
 - oui : 25 réponses (5% des répondants)
 - ne se prononce pas : 60 réponses (13% des répondants)

Pensez-vous que le statut de l'élu devrait être amélioré pour permettre des conditions d'exercice d'un mandat plus souhaitables ?

- nb de réponses non nulles : 470
- nb de réponses nulles : 0
- Détail des réponses:
 - oui : 441 réponses (94% des répondants)
 - ne se prononce pas : 24 réponses (5% des répondants)
 - non : 5 réponses (1% des répondants)

